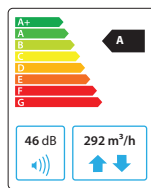


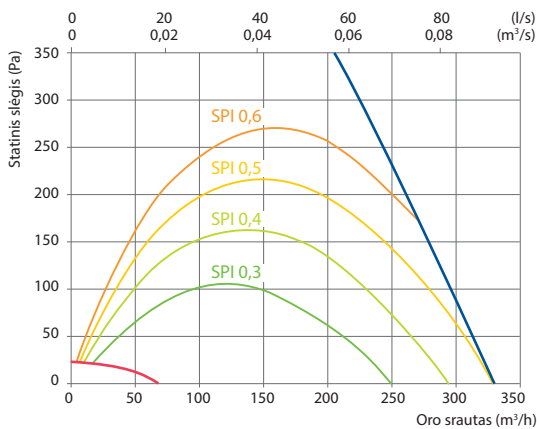
Domekt CF 250 F C6

Maksimalus įrenginio našumas, m ³ /h	292
Maksimalus įrenginio našumas, l/s	81
Atskaitos srautas, m ³ /s	0,057
Atskaitos slėgio skirtumas, Pa	50
SPI, W/(m ³ /h)	0,29
Šilumos atgavimo šiluminis naudingumas, %	86
Oro šildytuvo galia, kW / Δt, °C	0,5/7,1
El. pirminio šildytuvo galia, kW / Δt, °C	1/14,3
Maitinimas, V	1~230
Maksimalus srovės stiprumas HE, A	8,2
Maitinimo kabelio skerspjūvis, mm ²	3×1,5
Ventiliatoriaus pavaros elektrinė jėgimo galia esant didžiausiam srautui, W	91
Ventiliatoriaus pavaros elektrinė jėgimo galia atskaitos taške, W	33
Garso galia, L _{WA} , dBA	46
Garso slėgis, L _{PA} , dBA, (3 m)	35
Oro filtrų matmenys B×H×L, mm	265×250×46
Tiekimo filtro klasė	ePM1 60 (F7)
Šalinamo filtro klasė	ePM10 50 (M5)
Bendri įrenginio matmenys B×H×L, mm	604×294×1250
Priežiūros erdvė, mm	300
Masė, kg	52



Našumas

Įrenginys su standartine komplektacija



Priedai

Uždarymo sklendė	AGUJ-M-160+TF230/CM230
Triukšmo slopintuvas	ODA/ETA ASTS-160-600-M
	SUP/EHA ASTS-160-900-M
Vandinis šildytuvas	DH-160
Aprišimo mazgas	PPU-HW-3R-15-0,4-W2
2-eigis vožtuvas (šildytuvui)	VVP47.10-0,4+SSF161.05HF
2-eigis vožtuvas (aušintuvui)	VVP47.10-1,6+SSF161.05HF
Paėmimo/išmetimo grotelės	LD-160
Vand. šildytuvas-aušintuvas	DHCW-160

Montavimo padėties



Šiluminis naudingumas

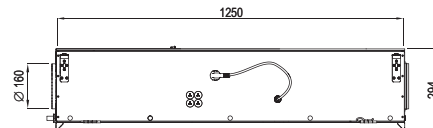
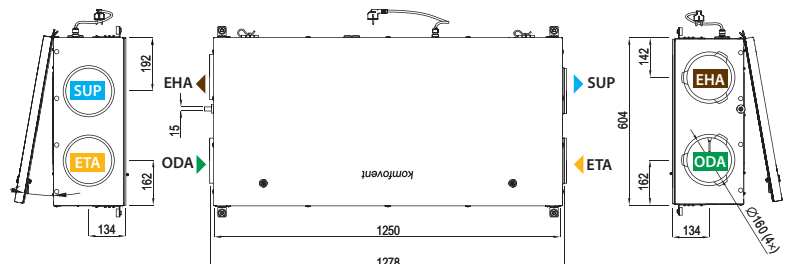
Lauke, °C	Žiema					Vasara		
	-23	-15	-10	-5	0	25	30	35
Po šilumogrąžio, °C	18*	18,9*	18,9*	18,9*	18,9	22,4	23,1	23,8

Patalpos temperatūra + 22 °C, 20% santykinė drėgmė.

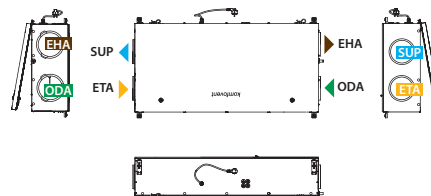
* Skaičiavimai atlikti įvertinus pirminį šildytuvą.

Dešininis (R1)

Vaizdas iš aptarnavimo pusės



Kairinis (L1)



▶ ODA – iš lauko imamas oras ▶ SUP – į patalpą tiekiamas oras ▶ ETA – iš patalpų šalinamas oras ▶ EHA – į lauką išmetamas oras